








## Mon équipe s'engage à...

CITEZ TROIS MANIÈRES PERMETTANT DE MAINTENIR UN BON NIVEAU DE PROPRETÉ SUR LE SITE.



	Utilisé pour marquer les passages piétons, le contour des rayonnages, les allées, les zones de stockage et de travail
	À des fins de sécurité, utilisé comme indicateur de danger
	Indique un avertissement/une mise en garde concernant la sécurité
	Utilisé à des fins générales, par exemple pour identifier les zones qui doivent être dégagées pour les opérations et le déroulement du travail
	Souvent utilisé pour identifier les zones qui doivent être dégagées pour des raisons de sécurité (comme les points de sortie, les équipements dangereux ou les panneaux électriques)

