



## STANDORTSICHERHEIT

DER BESTE ORT ZUM ARBEITEN? EIN SICHERER STANDORT!

Erst denken, sicher handeln!

### › Thema ‹

Ein sicherer Standort ist für die Gesundheit und Sicherheit aller Mitarbeitenden, Kunden, Auftragnehmenden, Besucher und Besucherinnen wichtig. Zur Verbesserung der Standortsicherheit werden in 4 Toolbox-Meetings die folgenden Themen behandelt: Verwendung von persönlicher Schutzausrüstung, Brandschutz und Evakuierung, Sicherheitsmanagement für Auftragnehmende (bzw. Fremdfirmen) und die Verwendung von Mobiltelefonen am Standort.

### Warum dieses Thema?

Klare Informationen über die Hausordnung, Evakuierungswege im Notfall, die Regeln zur Verwendung von Mobiltelefonen und die Verwendung von obligatorischer persönlicher Schutzausrüstung sind für die Sicherheit am Standort unerlässlich.

### › Wussten Sie schon?

- › Es kam bei uns vor kurzem zu einigen schweren Unfällen, weil Mitarbeitende ihre PSA/Sicherheitsschuhe nicht richtig getragen haben.
- › Sauberkeit und Ordnung senken das Risiko für Brände, da ein sauberer und ordentlicher Arbeitsplatz die Ausbreitung des Feuers verhindern kann.
- › Wenn Sie 10 Sekunden lang bei 15 km/h eine Nachricht tippen, legen Sie 42 Meter zurück und sind dabei abgelenkt.
- › Arbeitsgenehmigungen stellen sicher, dass externe Unternehmen unsere Standards für sicheres Arbeiten einhalten. Zum Beispiel muss gut sichtbare Kleidung, mindestens aber eine Warnweste am Standort verpflichtend getragen werden.



**ERST DENKEN,  
SICHER HANDELN.**  
GESUNDHEITS- UND SICHERHEITSKOMPASS VON BME

Eine Initiative von **BME**

# Was sehen Sie?



Was sehen Sie auf dem Bild?

Können Sie die Fragen in Verbindung mit der Abbildung beantworten?

## Praktische Fragen\*

### 1. WIE ARBEITEN WIR MIT PERSÖNLICHER SCHUTZAUSRÜSTUNG?

- a. Wenn ich in einer staubigen Umgebung arbeite, reicht es aus, den Atem anzuhalten, um mich zu schützen.
- b. Ich verwende immer die passende PSA für die Aufgabe.
- c. Wenn ich das Lager nur für kurze Zeit betrete, muss ich keine PSA tragen.

### 2. WARUM VERWENDEN WIR EIN SYSTEM MIT „ARBEITSGENEHMIGUNGEN“ FÜR FREMDFIRMEN?

- a. Um sicherzustellen, dass die Risiken der Arbeit und unseres Standorts klar sind.
- b. Um zu wissen, welche Art von Arbeit an unserem Standort stattfindet.
- c. Um die gemeinsame Verantwortung für die Sicherheit am Standort zu gewährleisten.
- d. Alle oben genannten Antworten sind richtig.

### 3. WIE VERHALTEN SIE SICH BEI EINEM NOTFALL? (Wählen Sie alle zutreffenden Antworten aus.)

- a. Ich weiß, wo sich die Notausgänge und Sammelpunkte befinden.
- b. Ich arbeite weiter, bis mir jemand sagt, dass ich meinen Arbeitsplatz verlassen soll.
- c. Ich benachrichtige die Feuerwehr und begebe mich zusammen mit meinen Kollegen und Kolleginnen in Sicherheit.

### 4. ICH KANN MEIN MOBILTELEFON AM STANDORT VERWENDEN, WENN:

- a. ich einen Gabelstapler fahre und nicht weiß, wo ich meine Ladung ablegen soll.
- b. ich in einem sicheren Bereich stehe, in dem ich nicht von beweglichen Geräten und Fahrzeugen getroffen werden kann.
- c. ich mit meinen Kollegen über das Fußballspiel am letzten Wochenende sprechen möchte.

\*Siehe die Antworten auf Seite 4.

**Finden Sie die unsicheren Situationen auf dem Plakat.**  
**Was haben Sie entdeckt?**  
**Besprechen Sie die Situation mit Ihrem Team und**  
**finden Sie bessere Wege.**




---

---

---

---

---

---

---

---

---


---

### Fragen zur Handlungsweise

1. Geben Sie 3 Tipps zur Verbesserung der Sicherheit am Standort.
  2. Welche 3 Risiken würden Sie am Standort gerne verringern?
- Schreiben Sie Ihre Antworten auf die erste Frage auf das Verpflichtungsplakat.

### PLAKAT „MEIN TEAM SETZT SICH EIN!“

Welche konkreten Maßnahmen werden wir ergreifen, um uns zu verbessern und Bewusstsein zu schaffen?



# TIPPS FÜR MANAGER

## Praktische Fragen

### ANTWORTEN

1. b. Die Verwendung der richtigen PSA ist unentbehrlich, um gesund und sicher zu bleiben.
2. d. Alle Antworten sind richtig.
3. a. und c. Wenn Sie sich den Feuerlöscher nehmen, stellen Sie sicher, dass Sie wissen, wie man einen kleinen Entstehungsbrand mit ihm löscht.
4. b. Verwenden Sie Ihr Telefon nur in einem sicheren Bereich und nur, wenn es unbedingt erforderlich ist.

- › Gehen Sie mit gutem Beispiel voran, tragen Sie Sicherheitsschuhe und Warnweste oder Sicherheitskleidung, wenn Sie einen Standort besuchen. Rauchen Sie nicht und verwenden Sie kein Telefon, während Sie sich in Bereichen mit Verkehr bewegen oder dort umhergehen.
- › Sprechen Sie bei jedem Meeting mit Ihrem Team über die Sicherheit am Standort.
- › Arbeiten Sie nur mit Auftragnehmern zusammen, die die „Hausordnung“ einhalten und im Rahmen ihrer Genehmigung arbeiten.
- › Üben Sie regelmäßig (mindestens jährlich) Notfallevakuierungen, um sicherzustellen, dass alle wissen, was bei einem echten Notfall zu tun ist.



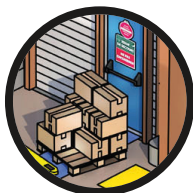
1. Korrekte Verwendung von PSA.



3. Für Heißenarbeiten ist eine besondere Arbeitsgenehmigung erforderlich.



2. Gefährliche Verwendung von Mobiltelefonen.



4. Blockierter Notausgang – Evakuierung im Brandfall.



5. Die Reduzierung der Geschwindigkeit ist für alle sicherer.

Verwenden Sie die Informationen zu diesen 4 Themen zusammen mit den folgenden „SICHERHEITSHINWEISEN“



## 1. Persönliche Schutzausrüstung (PSA)

PSA schützt unsere Mitarbeitenden vor Gefahren, die ihre Sicherheit oder Gesundheit am Arbeitsplatz gefährden könnten. Fehlfunktionen oder der unsachgemäße Einsatz von PSA kann zu Verletzungen und/oder Gesundheitsschäden führen. In der Regel können Verletzungen verhindert oder gemindert werden, indem die richtige PSA getragen wird.

Für wen	Was?
Mitarbeitende, Management und Besucher	<ul style="list-style-type: none"> <li>› Sicherheitsschuhe S1P oder S3.</li> <li>› Gut sichtbare Kleidung oder Warnweste</li> </ul>
Mitarbeitende, je nach Aufgabe	<ul style="list-style-type: none"> <li>› Maske, Atemgeräte</li> <li>› Gehörschutz</li> <li>› Handschuhe</li> <li>› Schutzbrille</li> <li>› Helm</li> </ul>

Achten Sie darauf, Mitarbeitende nicht mit einer **unnötigen Verwendung von PSA** zu **überlasten**. Verwenden Sie PSA nur, wenn andere Maßnahmen **keinen ausreichenden Schutz vor Gefahren bieten**.

## 2. Brandschutz und Evakuierung

Brände brauchen 3 Dinge, um auszubrechen: Hitze (eine Zündquelle), Brennstoff (etwas, das verbrennt) und Sauerstoff.

Um Brände zu vermeiden, sollten diese Quellen voneinander getrennt werden. Halten Sie brennbare Materialien von Hitze, Funken oder offenen Flammen fern. Sorgen Sie für einen sauberen und ordentlichen Arbeitsplatz, um zu verhindern, dass sich Brände ausbreiten.

Vergewissern Sie sich, dass Sie Folgendes wissen: wen Sie im Notfall benachrichtigen müssen, wo sich die Feuerlöscher, die Notausgänge und der Sammelpunkt befinden, wenn Sie aus dem Gebäude flüchten müssen.


**Brände brauchen 3 Dinge, um auszubrechen:**



- › **1. Sauerstoff** (Luft)
- › **2. Brennstoff** (irgendein Material, das brennt)
- › **3. Hitze** (Funken, Streichhölzer, Flammen)

### 3. Arbeitsgenehmigungen und Sicherheit von Fremdfirmen/Auftragnehmenden

Dritte, die Wartungsarbeiten oder Reparaturen an unseren Standorten durchführen, benötigen eine Arbeitsgenehmigung. In dieser Arbeitsgenehmigung ist unsere sicherheitsbezogene „Hausordnung“ beschrieben, und die Arbeit, die Auftragnehmende ausführen müssen, wird auf potenzielle Risiken untersucht. Wenn es sich um risikoreiche Aktivitäten wie Arbeiten in großer Höhe oder Heißenarbeiten wie Schweißen handelt, können wir die notwendigen Maßnahmen ergreifen, um sicherzustellen, dass die Aktivitäten sicher durchgeführt werden und unsere täglichen Aktivitäten nicht beeinträchtigen.



### 4. Kommunikationsgeräte bei der Arbeit

Menschen, die Kommunikationsgeräte wie Mobiltelefone oder Smartwatches verwenden, während sie Maschinen bedienen, LKW und/oder Gabelstapler fahren oder in Bereichen mit Verkehr umhergehen, sind abgelenkt, sodass das Unfallrisiko erhöht ist.

Es gibt klare Richtlinien, die angeben, wann die Verwendung digitaler Kommunikationsgeräte zulässig ist und wann nicht.



#### VERWENDEN Sie ein Telefon oder eine Smartwatch

- › Wenn Sie allein in einem abgelegenen Bereich oder nach den Öffnungszeiten arbeiten.
- › Bei einem Notfall.
- › Wenn Sie sich nicht sicher dabei fühlen, zum Arbeitsort oder zurück zu gehen.



#### Verwenden Sie KEIN Telefon und KEINE Smartwatch

- › Während Sie Geräte oder Maschinen bedienen.
- › In Bereichen, in denen sie durch Standortregeln streng verboten sind.
- › Beim Bewegen/Gehen in Bereichen mit Verkehr.

