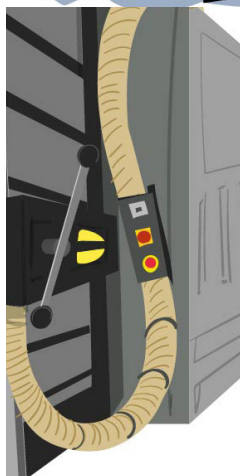





MATERIAIS PERIGOSOS NO LOCAL DE TRABALHO

MANUSEIE COM CUIDADO, MANTENHA-SE ALERTA!

Proteja-se a si próprio e aos outros — siga as regras, utilize as ferramentas e mantenha-se alerta nas proximidades de materiais perigosos.



> Tópico <

As substâncias perigosas ou materiais perigosos — qualquer líquido, gás ou sólido que represente um risco para a saúde ou segurança dos trabalhadores — podem ser encontrados em praticamente todos os locais de trabalho. Os problemas de saúde que podem ser causados por trabalhar com substâncias perigosas vão desde irritações ligeiras dos olhos e da pele a efeitos graves, tais como malformações congénitas e cancro.

Porquê este tópico?

Nas OpCo (Empresas Operacionais, do inglês “Operational Companies”) da BME, são vendidas e guardadas substâncias perigosas. Nas áreas de trabalho da nossa sucursal, produzimos materiais perigosos ao serrar madeira, cortar pedra, misturar cimento e queimar materiais plásticos de embalagem de paletes. Assim sendo, é importante partilharmos informações sobre os bons procedimentos de trabalho, o armazenamento seguro de materiais perigosos e os procedimentos de emergência em caso de derrames, para proteger a saúde dos nossos funcionários e evitar quaisquer danos ao ambiente.

> Sabia que <

- Muitos materiais ou substâncias vendidas nas nossas empresas operacionais podem ser prejudiciais para a sua saúde e o meio ambiente se forem tratadas incorretamente.
- As substâncias nocivas podem estar presentes em tudo, desde tintas e produtos de limpeza a pó de farinha, fumos de soldadura ou resíduos.
- As substâncias perigosas são geradas durante processos de trabalho, por exemplo, cortar madeira gera pó de madeira.
- As substâncias e materiais perigosos encontram-se em diferentes formas físicas, tais como sólidos, poeiras, fumos, gases, névoas, vapores e líquidos, e entram no corpo através de quatro vias principais: inalação, ingestão, absorção através da pele e injeção através da pele.
- Os problemas de saúde causados pelas substâncias perigosas são evitáveis mediante o seu armazenamento, manuseamento e transporte em segurança.
- A maioria dos materiais perigosos que existem em casa podem ser substituídos por produtos inofensivos.
- Na maioria dos países, precisamos de funcionários formados ou até certificados em locais que lidam com materiais perigosos.



O que vê?



O que é que vê na imagem?

Consegue responder às perguntas em combinação com a associadas à imagem?

Perguntas práticas*

1. QUE ATIVIDADES PROFISSIONAIS PODEM GERAR MATERIAIS PERIGOSOS?

- a. Serrar madeira.
- b. Cortar pedra.
- c. Limpar com lixívia.
- d. Pintar uma parede.

2. O QUE DEVE FAZER QUANDO VÊ QUE OS MATERIAIS PERIGOSOS SÃO ARMAZENADOS SEM UM TABULEIRO PARA DERRAMES?

- a. Ignorá-lo, pois isto não é da sua responsabilidade.
- b. Remover os materiais, sem usar EPI.
- c. Encontrar um colega que tenha formação no manuseamento de materiais perigosos e comunicar a situação.
- d. Informar o seu superior hierárquico.

3. DE QUE FORMAS É QUE OS MATERIAIS PERIGOSOS PODEM ENTRAR NO CORPO?

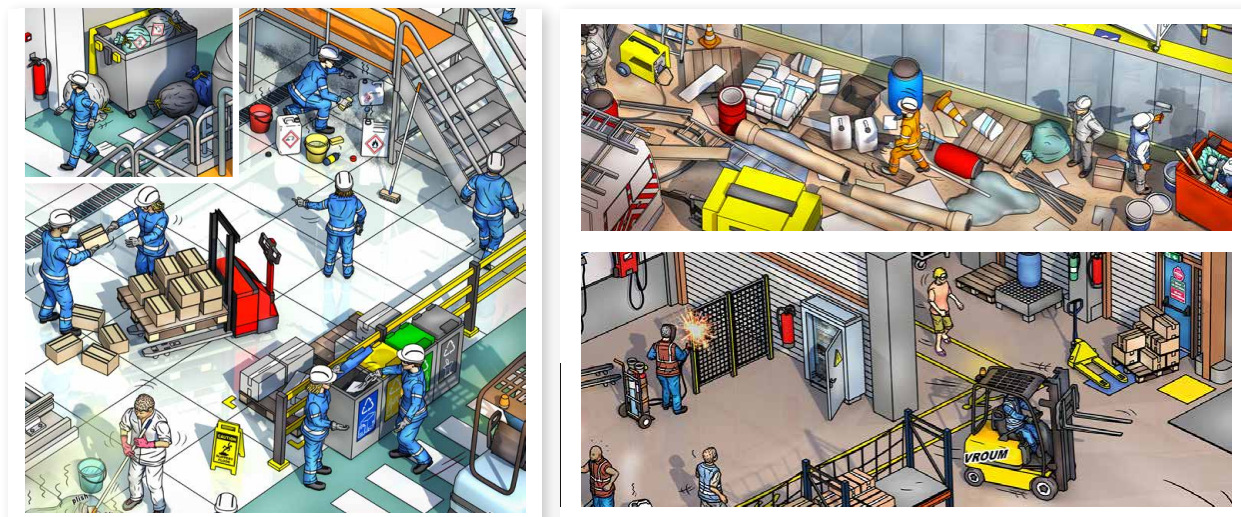
- a. Engolidos (sólidos).
- b. Inalados (poeiras, fumos e gases).
- c. Absorvidos através da pele (líquidos, poeiras).
- d. Injetados através da pele (líquidos e poeiras na pele danificada).

4. QUE PROBLEMAS DE SAÚDE PODEM SER CAUSADOS POR TRABALHAR COM MATERIAIS PERIGOSOS?

- a. Alergias.
- b. Doenças da pele.
- c. Cancro.
- d. Problemas reprodutivos e malformações congénitas.

* Veja as respostas na página 5

Procure as situações inseguras no cartaz. O que consegue encontrar? Discuta a situação com a sua equipa e procure melhores soluções.



Pergunta para ação

1. Quais são os principais materiais perigosos utilizados, vendidos ou produzidos no seu local? Está devidamente informado sobre o manuseamento seguro destes materiais? Se não estiver, fale com o seu superior hierárquico.
2. Caminhe pelo seu local e veja se todos os materiais perigosos estão devidamente armazenados. Vê algum problema? O que poderia ser feito melhor?

Escreva as suas respostas à pergunta no cartaz de compromisso.



CARTAZ “A MINHA EQUIPA ESTÁ EMPENHADA EM...!”

Que medidas específicas vamos adotar para garantir o manuseamento seguro dos materiais perigosos.



Perguntas práticas

RESPOSTAS

1. Todas as respostas estão corretas.
2. C. e D.
3. Todas as respostas estão corretas.
4. Todas as respostas estão corretas.

DICAS PARA O GERENTE DE LOJA

- Os pictogramas de perigos nos produtos são o seu guia sobre como manusear o produto em segurança.
- Tenha disponível uma lista dos produtos perigosos utilizados no seu local e mantenha-a atualizada.
- O fornecedor de qualquer material perigoso tem de fornecer uma Ficha de Dados de Segurança. Estas fichas fornecem informações valiosas sobre o produto e como armazenar e manusear o mesmo em segurança.
- Todos os funcionários têm de ser informados sobre os materiais perigosos existentes e como armazenar e manusear os mesmos em segurança, assim como procedimento de emergência em caso de um derrame.
- São geradas substâncias perigosas em algum processo na sua empresa? Se for o caso, dê orientações aos funcionários sobre como trabalhar em segurança e forneça-lhes o EPI relevante.

Encontre os riscos o risco

RESPOSTAS



1. Os resíduos perigosos pertencem em caixotes de lixo específicos.



4. Os resíduos perigosos têm de ser manuseados com cuidado.



7. A saída de emergência está bloqueada.



2. Os materiais de limpeza perigosos não devem ser usados em espaços públicos.



5. Atividades de soldadura devem ocorrer apenas em áreas isoladas – a soldadura gera fumos e gases.



3. Os materiais de limpeza genéricos podem conter substâncias perigosas — substitua-os por produtos de limpeza menos nocivos, sempre que possível.



6. É obrigatório ter EPI adequado em todos os locais.